



Skrócona instrukcja obsługi



LUMINA


Ładowarka Premium do samochodów elektrycznych.

Drodzy użytkownicy,

Gratulujemy zakupu ładowarki Enelion i dziękujemy za okazane nam zaufanie.

Przed pierwszym użyciem ładowarki prosimy o uważne przeczytanie niniejszej instrukcji.

Aktualne wersje pełnych instrukcji urządzenia są dostępne zawsze pod adresem: <https://enelion.com/support-lumina/>



Spis treści

Ważne informacje	4
<hr/>	
Skrócona instrukcja	5
<hr/>	
Korzystanie z tagu RFID w celu autoryzacji	6
<hr/>	
Panel konfiguracji	12

Ważne informacje

Przed próbą uruchomienia ładowarki prosimy o przeczytanie niniejszej instrukcji.

Instrukcje bezpieczeństwa:

- Zabrania się używania i dotykania urządzenia, jeśli jest ono uszkodzone lub nie działa prawidłowo.
- Realizację zalecanych prac konserwacyjnych, montażowych oraz napraw należy powierzyć autoryzowanemu centrum serwisowemu; prace te należy prowadzić zgodnie z lokalnymi wymogami.
- W przypadku pożaru nie gasić wodą.
- Zabrania się czyszczenia stacji przy użyciu myjek ciśnieniowych i bieżącej wody.
- Zabrania się zanurzania stacji w wodzie i w innych płynach.
- Jeśli listwa świetlna podświetla się na czerwono, oznacza to wystąpienie błędu urządzenia. Informacje na temat rozwiązywania problemów znajdują się w Instrukcji użytkownika.
- Zabrania się dotykania styków elektrycznych gniazda / wtyczki typu 2 i wkładania do nich obcych przedmiotów.
- Zabrania się używania kabla ładowania, jeśli jest on uszkodzony lub jeśli złącze jest mokre lub zabrudzone.
- Kabel ładowania należy odłączać od stacji wyłącznie przez pociągnięcie za jego uchwyt

podłączeniowy. Nie ciągnąć bezpośrednio za przewód!

- Kabel ładowarki musi być ułożony w taki sposób, by nikt się o niego nie potknął oraz by nie przejechał po nim samochód.
- Stacja ładowania została zaprojektowana do pracy w zwykłych warunkach pogodowych, niemniej jednak należy chronić ją przed bezpośrednim działaniem promieni słonecznych i narażeniem na ekstremalne warunki pogodowe.
- Nie wolno użytkować stacji w pobliżu silnych pól elektromagnetycznych ani w bezpośrednim sąsiedztwie nadajników radiowych.

Skrócona instrukcja użytkowania

Podłącz samochód
do ładowarki
za pomocą kabla.

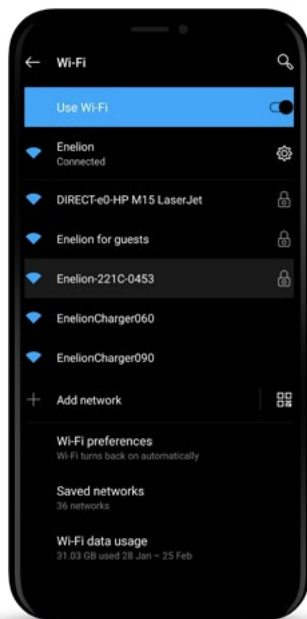
Cykl ładowania
rozpoczyna się
natychmiast
z zastosowaniem
ustawień domyślnych.

Ładowaniem trójfazowym z
limitem do 16A na fazę oraz
włączoną autoryzacją
[Freecharge](#)

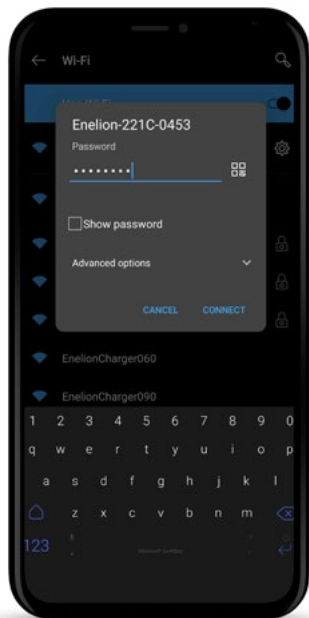


**Jeśli
chcesz użyć
znacznika
RFID w celu
autoryzacji,
postępuj
zgodnie z
poniższymi
krokami**

01 Połącz się
z hotspotem
ładowarki przy użyciu
identyfikatora sieci
"Enelion"



01.1 Wpisz hasło
podane na
naklejce, którą
znajdziesz na
ładowarce

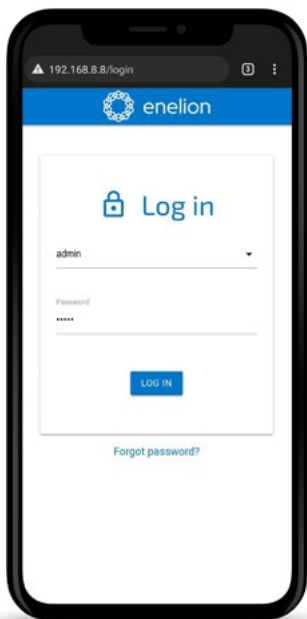


02 Połącz się
z panelem
konfiguracyjnym,
wpisując w pasku
adresu przeglądarki
"192.168.8.8"



03

Zaloguj się do panelu konfiguracyjnego. Domyślne dane logowania to admin/admin



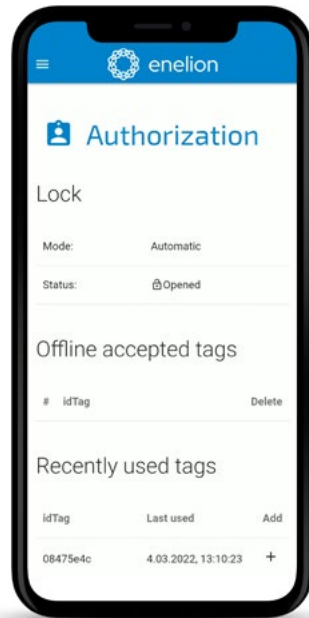
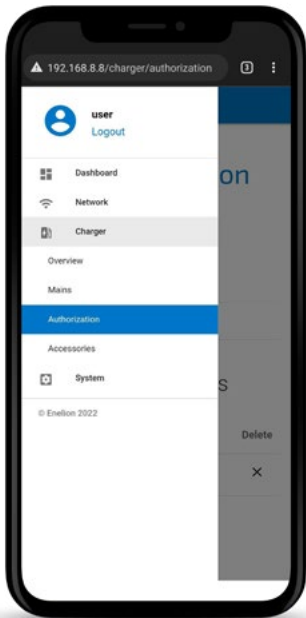
04

Przyłóż kartę RFID do górnej pokrywy ładowarki

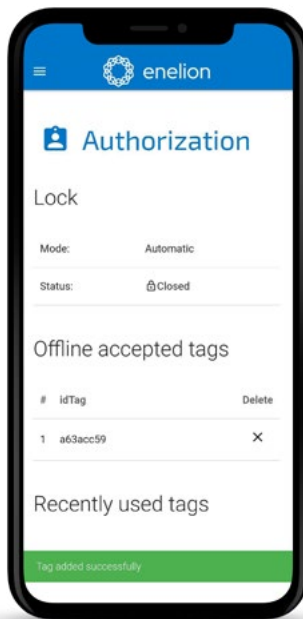
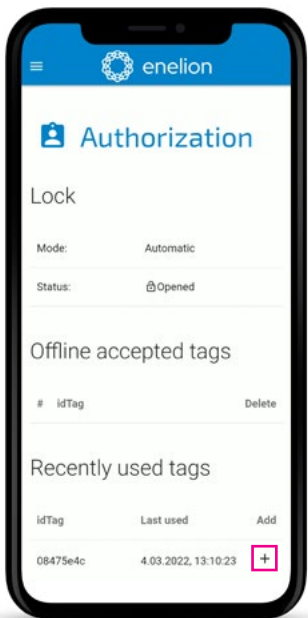


05

Przejdź
do zakładki
Charger -> Authorization
i znajdź swoją kartę
w zakładce historii kart RFID
(Recently used tags)

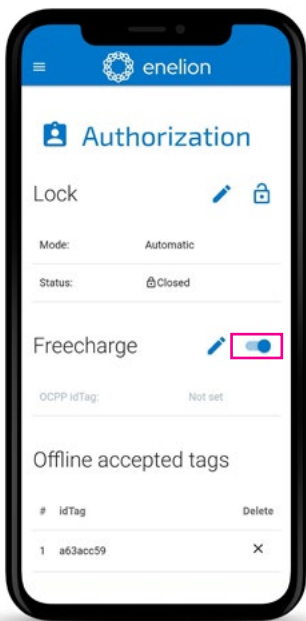


06 Użyj znaku
"+", aby dodać
kartę do grupy
kart autoryzowanych
w trybie offline



07

Wyłączenie trybu Freecharge



Aplikacja mobilna

01 Dostęp do panelu konfiguracji

Aby zdalnie korzystać z funkcji, takich jak harmonogram ładowania, start/stop, zdalny przełącznik wtyczki zasilania i innych, zainstaluj na swoim smartfonie dedykowaną aplikację mobilną Enelion LUMINA.



Aplikację Enelion LUMINA znajdziesz w:



GET IT ON
Google Play



DOWNLOAD ON THE
App Store

Uwagi

Obsługa klienta

Aktualne wersje instrukcji użytkowania, przydatne dokumenty oraz wideo tutoriale dotyczące ładowarki można pobrać ze strony **enelion.com**



NINIEJSZY DOKUMENT ZAWIERA
INFORMACJE, KTÓRE MOGĄ PODLEGAĆ
ZMIANOM BEZ WCZEŚNIEJSZEGO
POWIADOMIENIA.

© 2025 ENELION

ul. Miałki Szlak 52 , 80-117 Gdańsk, Polska

Prawa autorskie Enelion sp. z o.o.

Instrukcja może ulec zmianie wraz z rozwojem produktu.
Wszelkie prawa zastrzeżone.


Wersja dokumentu: v 1.1

Liczba stron: 15

Data wydania: 2.2025 r.

Enelion – Wiodący Producent Ładowarek EV:
Innowacyjne rozwiązania.

Wybierz najlepszego producenta urządzeń do ładowania pojazdów elektrycznych, aby uzyskać niezawodne i najnowocześniejsze stacje ładowania pojazdów elektrycznych dla domów, firm i miejsc publicznych.



Enelion sp. z o.o. | ul. Miałki Szlak 52
80-717 | Gdańsk | Polska

sales@enelion.com

enelion.com



enelion